

Universidad Tecnológica de la Laguna de Durango
Estado de Cambios en la Situación Financiera
Del 1 de Enero al 31 de Marzo de 2019
(Pesos)

Concepto	Origen	Aplicación
ACTIVO	0	1,105,775
Activo Circulante	0	1,105,775
Efectivo y Equivalentes	0	793,478
Derechos a Recibir Efectivo o Equivalentes	0	312,298
Derechos a Recibir Bienes o Servicios	0	0
Inventarios	0	0
Almacenes	0	0
Estimación por Pérdida o Deterioro de Activos Circulantes	0	0
Otros Activos Circulantes	0	0
Activo No Circulante	0	0
Inversiones Financieras a Largo Plazo	0	0
Derechos a Recibir Efectivo o Equivalentes a Largo Plazo	0	0
Bienes Inmuebles, Infraestructura y Construcciones en Proceso	0	0
Bienes Muebles	0	0
Activos Intangibles	0	0
Depreciación, Deterioro y Amortización Acumulada de Bienes	0	0
Activos Diferidos	0	0
Estimación por Pérdida o Deterioro de Activos no Circulantes	0	0
Otros Activos no Circulantes	0	0
PASIVO	0	153,090
Pasivo Circulante	0	153,090
Cuentas por Pagar a Corto Plazo	0	153,090
Documentos por Pagar a Corto Plazo	0	0
Porción a Corto Plazo de la Deuda Pública a Largo Plazo	0	0
Títulos y Valores a Corto Plazo	0	0
Pasivos Diferidos a Corto Plazo	0	0
Fondos y Bienes de Terceros en Garantía y/o Administración a Corto Plazo	0	0
Provisiones a Corto Plazo	0	0
Otros Pasivos a Corto Plazo	0	0
Pasivo No Circulante	0	0
Cuentas por Pagar a Largo Plazo	0	0
Documentos por Pagar a Largo Plazo	0	0
Deuda Pública a Largo Plazo	0	0
Pasivos Diferidos a Largo Plazo	0	0
Fondos y Bienes de Terceros en Garantía y/o en Administración a Largo Plazo	0	0
Provisiones a Largo Plazo	0	0
HACIENDA PÚBLICA/ PATRIMONIO	2,024,801	765,936
Hacienda Pública/Patrimonio Contribuido	0	0
Aportaciones	0	0
Donaciones de Capital	0	0
Actualización de la Hacienda Pública / Patrimonio	0	0
Hacienda Pública/Patrimonio Generado	2,024,801	765,936
Resultados del Ejercicio (Ahorro / Desahorro)	2,024,801	0
Resultados de Ejercicios Anteriores	0	676,548
Revalúos	0	0
Reservas	0	89,389
Rectificaciones de Resultados de Ejercicios Anteriores	0	0
Exceso o Insuficiencia en la Actualización de la Hacienda Pública/Patrimonio	0	0
Resultado por Posición Monetaria	0	0
Resultado por Tenencia de Activos no Monetarios	0	0

Bajo protesta de decir verdad declaramos que los Estados Financieros y sus Notas son razonablemente correctos y responsabilidad del emisor

DR. ALFREDO VILLALOBOS JAUREGUI
RECTOR

LIC. LUZ ADRIANA POSADA TINTOR
DIRECTORA DE ADMINISTRACION Y FINANZAS

Universidad Tecnológica de la Laguna de Durango
Estado de Situación Financiera
Al 31 de Marzo de 2019 y 2018
(Pesos)

CONCEPTO	Año		CONCEPTO	Año	
	2019	2018		2019	2018
ACTIVO			PASIVO		
<i>Activo Circulante</i>			<i>Pasivo Circulante</i>		
Efectivo y Equivalentes	11,903,960	11,110,482	Cuentas por Pagar a Corto Plazo	9,324,029	9,477,119
Derechos a Recibir Efectivo o Equivalentes	1,135,837	823,539	Documentos por Pagar a Corto Plazo	0	0
Derechos a Recibir Bienes o Servicios	5,060	5,060	Porción a Corto Plazo de la Deuda Pública a Largo Plazo	0	0
Inventarios	0	0	Títulos y Valores a Corto Plazo	0	0
Almacenes	0	0	Pasivos Diferidos a Corto Plazo	0	0
Estimación por Pérdida o Deterioro de Activos Circulantes	0	0	Fondos y Bienes de Terceros en Garantía y/o Administración a Corto Plazo	0	0
Otros Activos Circulantes	0	0	Provisiones a Corto Plazo	0	0
Total de Activos Circulantes	13,044,857	11,939,082	Otros Pasivos a Corto Plazo	0	0
			Total de Pasivos Circulantes	9,324,029	9,477,119
<i>Activo No Circulante</i>			<i>Pasivo No Circulante</i>		
Inversiones Financieras a Largo Plazo	0	0	Cuentas por Pagar a Largo Plazo	0	0
Derechos a Recibir Efectivo o Equivalentes a Largo Plazo	0	0	Documentos por Pagar a Largo Plazo	0	0
Bienes Inmuebles, Infraestructura y Construcciones en Proceso	144,205,052	144,205,052	Deuda Pública a Largo Plazo	0	0
Bienes Muebles	36,907,391	36,907,391	Pasivos Diferidos a Largo Plazo	0	0
Activos Intangibles	3,873,107	3,873,107	Fondos y Bienes de Terceros en Garantía y/o en Administración a Largo Plazo	0	0
Depreciación, Deterioro y Amortización Acumulada de Bienes	-51,899,685	-51,899,685	Provisiones a Largo Plazo	0	0
Activos Diferidos	0	0	Total de Pasivos No Circulantes	0	0
Estimación por Pérdida o Deterioro de Activos no Circulantes	0	0	Total del Pasivo	9,324,029	9,477,119
Otros Activos no Circulantes	0	0			
Total de Activos No Circulantes	133,085,865	133,085,865	HACIENDA PÚBLICA/ PATRIMONIO		
Total del Activo	146,130,722	145,024,947	<i>Hacienda Pública/Patrimonio Contribuido</i>	182,775,519	182,775,519
			Aportaciones	0	0
			Donaciones de Capital	0	0
			Actualización de la Hacienda Pública / Patrimonio	182,775,519	182,775,519
			<i>Hacienda Pública/Patrimonio Generado</i>	-45,968,826	-47,227,691
			Resultados del Ejercicio (Ahorro / Desahorro)	2,024,801	0
			Resultados de Ejercicios Anteriores	-47,904,239	-47,227,691
			Revalúos	0	0
			Reservas	-89,389	0
			Rectificaciones de Resultados de Ejercicios Anteriores	0	0
			Exceso o Insuficiencia en la Actualización de la Hacienda Pública/Patrimonio	0	0
			Resultado por Posición Monetaria	0	0
			Resultado por Tenencia de Activos no Monetarios	0	0
			Total Hacienda Pública/ Patrimonio	136,806,693	135,547,828
			Total del Pasivo y Hacienda Pública / Patrimonio	146,130,722	145,024,947

Bajo protesta de decir verdad declaramos que los Estados Financieros y sus Notas son razonablemente correctos y responsabilidad del emisor

DR. ALFREDO VILLALOBOS JAUREGUI
RECTOR


LIC. LUZ ADRIANA POSADA TINTOR
DIRECTORA DE ADMINISTRACION Y FINANZAS

Universidad Tecnológica de la Laguna de Durango
Estado de Actividades
Del 1 de Enero al 31 de Marzo de 2019 y 2018
(Pesos)

Concepto	2019	2018
INGRESOS Y OTROS BENEFICIOS		
Ingresos de la Gestión	2,079,211	0
Impuestos	0	0
Cuotas y Aportaciones de Seguridad Social	0	0
Contribuciones de Mejoras	0	0
Derechos	0	0
Productos	0	0
Aprovechamientos	0	0
Ingresos por Venta de Bienes y Prestación de Servicios	2,079,211	0
Participaciones, Aportaciones, Convenios, Incentivos Derivados de la Colaboración Fiscal, Fondos Distintos de Aportaciones, Transferencias, Asignaciones, Subsidios y Subvenciones, y Pensiones y Jubilaciones	6,513,194	0
Participaciones, Aportaciones, Convenios, Incentivos Derivados de la Colaboración Fiscal, Fondos Distintos de Aportaciones	0	0
Transferencias, Asignaciones, Subsidios y Subvenciones, y Pensiones y Jubilaciones	6,513,194	0
Otros Ingresos y Beneficios	0	0
Ingresos Financieros	0	0
Incremento por Variación de Inventarios	0	0
Disminución del Exceso de Estimaciones por Pérdida o Deterioro u Obsolescencia	0	0
Disminución del Exceso de Provisiones	0	0
Otros Ingresos y Beneficios Varios	0	0
Total de Ingresos y Otros Beneficios	8,592,405	0
GASTOS Y OTRAS PÉRDIDAS		
Gastos de Funcionamiento	6,567,604	0
Servicios Personales	4,284,352	0
Materiales y Suministros	381,257	0
Servicios Generales	1,901,994	0
Transferencias, Asignaciones, Subsidios y Otras Ayudas	0	0
Transferencias Internas y Asignaciones al Sector Público	0	0
Transferencias al Resto del Sector Público	0	0
Subsidios y Subvenciones	0	0
Ayudas Sociales	0	0
Pensiones y Jubilaciones	0	0
Transferencias a Fideicomisos, Mandatos y Contratos Análogos	0	0
Transferencias a la Seguridad Social	0	0
Donativos	0	0
Transferencias al Exterior	0	0
Participaciones y Aportaciones	0	0
Participaciones	0	0
Aportaciones	0	0
Convenios	0	0
Intereses, Comisiones y Otros Gastos de la Deuda Pública	0	0
Intereses de la Deuda Pública	0	0
Comisiones de la Deuda Pública	0	0
Gastos de la Deuda Pública	0	0
Costo por Coberturas	0	0
Apoyos Financieros	0	0
Otros Gastos y Pérdidas Extraordinarias	0	0
Estimaciones, Depreciaciones, Deterioros, Obsolescencia y Provisiones	0	0
Disminución de Inventarios	0	0
Aumento por Insuficiencia de Estimaciones por Pérdida o Deterioro y Aumento por Insuficiencia de Provisiones	0	0
Otros Gastos	0	0
Inversión Pública	0	0
Inversión Pública no Capitalizable	0	0
Total de Gastos y Otras Pérdidas	6,567,604	0
Resultados del Ejercicio (Ahorro/Desahorro)	2,024,801	0

Bajo protesta de decir verdad declaramos que los Estados Financieros y sus Notas son razonablemente correctos y responsabilidad de emis.


DR. ALFREDO VILLALOBOS JAUREGUI
RECTOR



LIC. JUANA ADRIANA POSADA TINTOR
DIRECTORA DE ADMINISTRACION Y

Universidad Tecnológica de la Laguna de Durango
Estado Analítico del Activo
Del 1 de Enero al 31 de Marzo de 2019
(Pesos)

Concepto	Saldo Inicial 1	Cargos del Periodo 2	Abonos del Periodo 3	Saldo Final 4=(1+2-3)	Variación del Periodo (4-1)
ACTIVO					
Activo Circulante	11,939,082	30,933,144	29,827,369	13,044,857	1,105,775
Efectivo y Equivalentes	11,110,482	21,958,834	21,165,356	11,903,960	793,477
Derechos a Recibir Efectivo o Equivalentes	823,539	8,974,310	8,662,012	1,135,837	312,298
Derechos a Recibir Bienes o Servicios	5,060	0	0	5,060	0
Inventarios	0	0	0	0	0
Almacenes	0	0	0	0	0
Estimación por Pérdida o Deterioro de Activos Circulantes	0	0	0	0	0
Otros Activos Circulantes	0	0	0	0	0
Activo No Circulante	133,085,865	0	0	133,085,865	0
Inversiones Financieras a Largo Plazo	0	0	0	0	0
Derechos a Recibir Efectivo o Equivalentes a Largo Plazo	0	0	0	0	0
Bienes Inmuebles, Infraestructura y Construcciones en Proceso	144,205,052	0	0	144,205,052	0
Bienes Muebles	36,907,391	0	0	36,907,391	0
Activos Intangibles	3,873,107	0	0	3,873,107	0
Depreciación, Deterioro y Amortización Acumulada de Bienes	-51,899,685	0	0	-51,899,685	0
Activos Diferidos	0	0	0	0	0
Estimación por Pérdida o Deterioro de Activos no Circulantes	0	0	0	0	0
Otros Activos no Circulantes	0	0	0	0	0
TOTAL DEL ACTIVO	145,024,947	30,933,144	29,827,369	146,130,722	1,105,775

Bajo protesta de decir verdad declaramos que los Estados Financieros y sus Notas son razonablemente correctos y responsabilidad del emisor



 DR. ALFREDO VILLALOBOS JAUREGUI
 RÉCTOR



 LIC. LUZ ADRIANA-POSADA TINTOR
 DIRECTORA DE ADMINISTRACION Y FINANZAS

Universidad Tecnológica de la Laguna de Durango
Estado Analítico de la Deuda y Otros Pasivos
Del 1 de Enero al 31 de Marzo de 2019
(Pesos)

Denominación de las Deudas	Moneda de Contratación	Institución o País Acreedor	Saldo Inicial del Periodo	Saldo Final del Periodo
DEUDA PÚBLICA				
Corto Plazo				
Deuda Interna				
Instituciones de Crédito	Peso	México	0	0
Títulos y Valores	Peso	México	0	0
Arrendamientos Financieros	Peso	México	0	0
Deuda Externa				
Organismos Financieros Internacionales	Peso	México	0	0
Deuda Bilateral	Peso	México	0	0
Títulos y Valores	Peso	México	0	0
Arrendamientos Financieros	Peso	México	0	0
Subtotal a Corto Plazo			0	0
Largo Plazo				
Deuda Interna				
Instituciones de Crédito	Peso	México	0	0
Títulos y Valores	Peso	México	0	0
Arrendamientos Financieros	Peso	México	0	0
Deuda Externa				
Organismos Financieros Internacionales	Peso	México	0	0
Deuda Bilateral	Peso	México	0	0
Títulos y Valores	Peso	México	0	0
Arrendamientos Financieros	Peso	México	0	0
Subtotal a Largo Plazo			0	0
Otros Pasivos	Peso	México	9,477,119	9,324,029
Total Deuda y Otros Pasivos			9,477,119	9,324,029

Bajo protesta de decir verdad declaramos que los Estados Financieros y sus Notas son razonablemente correctos y responsabilidad del emisor


 DR. ALFREDO VILLALOBOS JAUREGUI
 RECTOR


 LIC. EUZ ADRIANA POSADA TINTOR
 DIRECTORA DE ADMINISTRACION Y FINANZAS

Universidad Tecnológica de la Laguna de Durango
Estado de Variación en la Hacienda Pública
Del 1 de Enero al 31 de Marzo de 2019
(pesos)

Concepto	Hacienda Pública/Patrimonio Contribuido	Hacienda Pública/Patrimonio Generado de Ejercicios Anteriores	Hacienda Pública/Patrimonio Generado del Ejercicio	Exceso o Insuficiencia en la Actualización de la Hacienda Pública / Patrimonio	TOTAL
Rectificaciones de Resultados de Ejercicios Anteriores		0	0	0	0
HACIENDA PÚBLICA/PATRIMONIO CONTRIBUIDO NETO 2018	182,775,519				182,775,519
Aportaciones	0				0
Donaciones de Capital	0				0
Actualización de la Hacienda Pública/Patrimonio	182,775,519				182,775,519
HACIENDA PÚBLICA /PATRIMONIO GENERADO NETO 2018		-47,227,691	0		-47,227,691
Resultados del Ejercicio (Ahorro/Desahorro)			0		0
Resultados de Ejercicios Anteriores		-47,227,691			-47,227,691
Revalúos		0		0	0
Reservas		0			0
Rectificaciones de Resultados de Ejercicios Anteriores		0			0
EXCESO O INSUFICIENCIA EN LA ACTUALIZACIÓN DE LA HACIENDA PÚBLICA/ PATRIMONIO NETO 2018				0	0
Resultado por Posición Monetaria				0	0
Resultado por Tenencia de Activos no Monetarios				0	0
HACIENDA PÚBLICA / PATRIMONIO NETO FINAL 2018	182,775,519	-47,227,691	0	0	135,547,828
CAMBIOS EN LA HACIENDA PÚBLICA/PATRIMONIO CONTRIBUIDO NETO 2019	0				0
Aportaciones	0				0
Donaciones de Capital	0				0
Actualización de la Hacienda Pública/Patrimonio	0				0
VARIACIONES DE LA HACIENDA PÚBLICA / PATRIMONIO GENERADO NETO 2019		-676,548	1,935,413		1,258,865
Resultados del Ejercicio (Ahorro/Desahorro)			2,024,801		2,024,801
Resultados de Ejercicios Anteriores		-676,548	0		-676,548
Revalúos		0	0	0	0
Reservas		0	-89,389		-89,389
Rectificaciones de Resultados de Ejercicios Anteriores			0		0
CAMBIOS EN EL EXCESO O INSUFICIENCIA EN LA ACTUALIZACIÓN DE LA HACIENDA PÚBLICA/ PATRIMONIO NETO 2019				0	0
Resultado por Posición Monetaria				0	0
Resultado por Tenencia de Activos no Monetarios				0	0
HACIENDA PÚBLICA / PATRIMONIO NETO FINAL 2019	182,775,519	-47,904,239	1,935,413	0	136,806,693

Bajo protesta de decir verdad declaramos que los Estados Financieros y sus Notas son razonablemente correctos y responsabilidad del emisor

DR. ALFREDO VILLALOBOS JAUREGUI

RECTOR

LIC. LUZ ADRIANA POSADA TINTOR

DIRECTORA DE ADMINISTRACION Y FINANZAS

Universidad Tecnológica de la Laguna de Durango
Estado de Flujos de Efectivo
Del 1 de Enero al 31 de Marzo de 2019 y 2018
(Pesos)

Concepto	2019	2018
Flujos de Efectivo de las Actividades de Operación		
Origen	8,592,405	20,328,638
Impuestos	0	0
Cuotas y Aportaciones de Seguridad Social	0	0
Contribuciones de mejoras	0	0
Derechos	0	0
Productos	0	0
Aprovechamientos	0	0
Ingresos por Venta de Bienes y Prestación de Servicios	2,079,211	0
Participaciones, Aportaciones, Convenios, Incentivos Derivados de la Colaboración Fiscal y Fondos Distintos de Aportaciones	0	0
Transferencias, Asignaciones, Subsidios y Subvenciones, y Pensiones y Jubilaciones	6,513,194	0
Otros Orígenes de Operación	0	20,328,638
Aplicación	7,798,928	0
Servicios Personales	4,284,352	0
Materiales y Suministros	381,257	0
Servicios Generales	1,901,994	0
Transferencias Internas y Asignaciones al Sector Público	0	0
Transferencias al resto del Sector Público	0	0
Subsidios y Subvenciones	0	0
Ayudas Sociales	0	0
Pensionamientos y Jubilaciones	0	0
Transferencias a Fideicomisos, Mandatos y Contratos Análogos	0	0
Transferencias a la Seguridad Social	0	0
Donativos	0	0
Transferencias al Exterior	0	0
Participaciones	0	0
Aportaciones	0	0
Convenios	0	0
Otras Aplicaciones de Operación	1,231,324	0
Flujos Netos de Efectivo por Actividades de Operación	793,478	20,328,638
Flujos de Efectivo de las Actividades de Inversión		
Origen	0	0
Bienes Inmuebles, Infraestructura y Construcciones en Proceso	0	0
Bienes Muebles	0	0
Otros Orígenes de Inversión	0	0
Aplicación	0	0
Bienes Inmuebles, Infraestructura y Construcciones en Proceso	0	0
Bienes Muebles	0	0
Otras Aplicaciones de Inversión	0	0
Flujos Netos de Efectivo por Actividades de Inversión	0	0
Flujo de Efectivo de las Actividades de Financiamiento		
Origen	0	0
Endeudamiento Neto	0	0
Interno	0	0
Externo	0	0
Otros Orígenes de Financiamiento	0	0
Aplicación	0	0
Servicios de la Deuda	0	0
Interno	0	0
Externo	0	0
Otras Aplicaciones de Financiamiento	0	0
Flujos netos de Efectivo por Actividades de Financiamiento	0	0
Incremento/Disminución Neta en el Efectivo y Equivalentes al Efectivo	793,478	20,328,638
Efectivo y Equivalentes al Efectivo al inicio del Ejercicio	11,110,482	0
Efectivo y Equivalentes al Efectivo al final del Ejercicio	11,903,960	20,328,638

Bajo protesta de decir verdad declaramos que los Estados Financieros y sus Notas son razonablemente correctos y responsabilidad del emisor

DR. ALFREDO VILLALOBOS JAUREGUI
RECTOR

LIC. LUZ ADRIANA POÑADA TINTOR
DIRECTORA DE ADMINISTRACION Y FINANZAS

Universidad Tecnológica de la Laguna de Durango
Estado Analítico de Ingresos
Del 1 de Enero al 31 de Marzo de 2019

Rubro de Ingresos	Ingreso					Diferencia (6= 5 - 1)
	Estimado	Ampliaciones y Reducciones	Modificado	Devengado	Recaudado	
	(1)	(2)	(3= 1 + 2)	(4)	(5)	
Impuestos	0	0	0	0	0	0
Cuotas y Aportaciones de Seguridad Social	0	0	0	0	0	0
Contribuciones de Mejoras	0	0	0	0	0	0
Derechos	0	0	0	0	0	0
Productos	0	0	0	0	0	0
Aprovechamientos	0	0	0	0	0	0
Ingresos por Venta de Bienes, Prestación de Servicios y Otros Ingresos	6,387,800	0	6,387,800	2,079,211	2,079,211	-4,308,589
Participaciones, Aportaciones, Convenios, Incentivos Derivados de la Colaboración Fiscal y Fondos Distintos de Aportaciones	0	0	0	0	0	0
Transferencias, Asignaciones, Subsidios y Subvenciones, y Pensiones y Jubilaciones	36,492,564	0	36,492,564	6,513,194	6,513,194	-29,979,370
Ingresos Derivados de Financiamientos	0	0	0	0	0	0
Total	42,880,364	0	42,880,364	8,592,405	8,592,405	-34,287,959
				Ingresos excedentes¹		-34,287,959

Estado Analítico de Ingresos Por Fuente de Financiamiento	Ingreso					Diferencia (6= 5 - 1)
	Estimado	Ampliaciones y Reducciones	Modificado	Devengado	Recaudado	
	(1)	(2)	(3= 1 + 2)	(4)	(5)	
Ingresos del Poder Ejecutivo Federal o Estatal y de los Municipios						
Impuestos	0	0	0	0	0	0
Cuotas y Aportaciones de Seguridad Social	0	0	0	0	0	0
Contribuciones de Mejoras	0	0	0	0	0	0
Derechos	0	0	0	0	0	0
Productos	0	0	0	0	0	0
Aprovechamientos	0	0	0	0	0	0
Participaciones, Aportaciones, Convenios, Incentivos Derivados de la Colaboración Fiscal y Fondos Distintos de Aportaciones	0	0	0	0	0	0
Transferencias, Asignaciones, Subsidios y Subvenciones, y Pensiones y Jubilaciones	36,492,564	0	36,492,564	6,513,194	6,513,194	-29,979,370
			0			0
Ingresos de los Entes Públicos de los Poderes Legislativo y Judicial, de los Órganos Autónomos y del Sector Paraestatal o Paramunicipal, así como de las Empresas Productivas del Estado						
Cuotas y Aportaciones de Seguridad Social	0	0	0	0	0	0
Productos	0	0	0	0	0	0
Ingresos por Venta de Bienes, Prestación de Servicios y Otros Ingresos	6,387,800	0	6,387,800	2,079,211	2,079,211	-4,308,589
Transferencias, Asignaciones, Subsidios y Subvenciones, y Pensiones y Jubilaciones	0	0	0	0	0	0
Ingresos derivados de financiamiento						
Ingresos Derivados de Financiamientos	0	0	0	0	0	0
Total	42,880,364	0	42,880,364	8,592,405	8,592,405	-34,287,959
				Ingresos excedentes¹		-34,287,959


¹ Los ingresos excedentes se presentan para efectos de cumplimiento de la Ley General de Contabilidad Gubernamental y el importe reflejado debe ser siempre mayor a cero


DR. ALFREDO VILLALOBOS JAUREGUI
RECTOR

LIQ. LUZ ADRIANA POSADA TINTOR
DIRECTORA DE ADMINISTRACION Y FINANZAS

Universidad Tecnológica de la Laguna de Durango
 Estado Analítico del Ejercicio del Presupuesto de Egresos
 Clasificación Administrativa
 Del 1 de Enero al 31 de Marzo de 2019

Concepto	Egresos					Subejercicio
	Aprobado	Ampliaciones/ (Reducciones)	Modificado	Devengado	Pagado	
	1	2	3 = (1 + 2)	4	5	
0 UTLAGUNA	\$42,880,364	\$0	\$42,880,364	\$6,567,604	\$6,567,604	\$36,312,760
100 ADMINISTRACION	\$34,390,744	\$0	\$34,390,744	\$5,688,036	\$5,688,036	\$28,702,708
200 RECTORIA	\$1,247,247	\$0	\$1,247,247	\$121,827	\$121,827	\$1,125,420
300 VINCULACION	\$1,452,162	\$0	\$1,452,162	\$166,010	\$166,010	\$1,286,152
400 PLANEACION	\$233,070	\$0	\$233,070	\$260	\$260	\$232,810
500 ACADEMICO	\$5,557,141	\$0	\$5,557,141	\$591,471	\$591,471	\$4,965,671
			\$0			\$0
			\$0			\$0
			\$0			\$0
Total del Gasto	\$42,880,364	\$0	\$42,880,364	\$6,567,604	\$6,567,604	\$37,205,464


 DR. ALFREDO VILLALOBOS JAUREGUI
 RECTOR

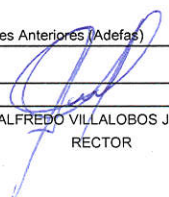

 LIC. LUZ ADRIANA POSADA TINTOR
 DIRECTORA DE ADMINISTRACION Y FINANZAS

Universidad Tecnológica de la Laguna de Durango
 Estado Analítico del Ejercicio del Presupuesto de Egresos
 Clasificación por Objeto del Gasto (Capítulo y Concepto)
 Del 1 de Enero al 31 de Marzo de 2019

Concepto	Egresos					Subejercicio 6 = (3 - 4)
	Aprobado	Ampliaciones/ (Reducciones)	Modificado	Devengado	Pagado	
	1	2	3 = (1 + 2)	4	5	
Servicios Personales	20,700,000	0	20,700,000	4,284,352	4,284,352	16,415,648
Remuneraciones al Personal de Carácter Permanente	0	0	0	0	0	0
Remuneraciones al Personal de Carácter Transitorio	20,097,208	0	20,097,208	3,681,559	3,681,559	16,415,649
Remuneraciones Adicionales y Especiales	0	0	0	0	0	0
Seguridad Social	602,792	0	602,792	602,793	602,793	-0
Otras Prestaciones Sociales y Económicas	0	0	0	0	0	0
Previsiones	0	0	0	0	0	0
Pago de Estímulos a Servidores Públicos	0	0	0	0	0	0
Materiales y Suministros	3,108,917	0	3,108,917	381,257	381,257	2,727,659
Materiales de Administración, Emisión de Documentos y Artículos Oficiales	1,244,646	0	1,244,646	271,811	271,811	972,835
Alimentos y Utensilios	138,012	0	138,012	27,904	27,904	110,108
Materias Primas y Materiales de Producción y Comercialización	6,000	0	6,000	0	0	6,000
Materiales y Artículos de Construcción y de Reparación	44,079	0	44,079	0	0	44,079
Productos Químicos, Farmacéuticos y de Laboratorio	45,621	0	45,621	0	0	45,621
Combustibles, Lubricantes y Aditivos	327,400	0	327,400	47,005	47,005	280,395
Vestuario, Blancos, Prendas de Protección y Artículos Deportivos	193,198	0	193,198	29,806	29,806	163,392
Materiales y Suministros Para Seguridad	0	0	0	0	0	0
Herramientas, Refacciones y Accesorios Menores	1,109,961	0	1,109,961	4,732	4,732	1,105,230
Servicios Generales	19,071,447	0	19,071,447	1,901,994	1,901,994	17,169,452
Servicios Básicos	1,979,537	0	1,979,537	588,249	588,249	1,391,288
Servicios de Arrendamiento	1,204,932	0	1,204,932	142,954	142,954	1,061,977
Servicios Profesionales, Científicos, Técnicos y Otros Servicios	5,129,419	0	5,129,419	696,717	696,717	4,432,702
Servicios Financieros, Bancarios y Comerciales	99,361	0	99,361	47,807	47,807	51,554
Servicios de Instalación, Reparación, Mantenimiento y Conservación	6,609,416	0	6,609,416	221,338	221,338	6,388,078
Servicios de Comunicación Social y Publicidad	282,828	0	282,828	97,268	97,268	185,561
Servicios de Traslado y Viáticos	965,606	0	965,606	87,553	87,553	878,053
Servicios Oficiales	2,500	0	2,500	2,500	2,500	0
Otros Servicios Generales	2,797,848	0	2,797,848	17,608	17,608	2,780,240
Transferencias, Asignaciones, Subsidios y Otras Ayudas	0	0	0	0	0	0
Transferencias Internas y Asignaciones al Sector Público	0	0	0	0	0	0
Transferencias al Resto del Sector Público	0	0	0	0	0	0
Subsidios y Subvenciones	0	0	0	0	0	0
Ayudas Sociales	0	0	0	0	0	0
Pensiones y Jubilaciones	0	0	0	0	0	0
Transferencias a Fideicomisos, Mandatos y Otros Análogos	0	0	0	0	0	0
Transferencias a la Seguridad Social	0	0	0	0	0	0
Donativos	0	0	0	0	0	0
Transferencias al Exterior	0	0	0	0	0	0
Bienes Muebles, Inmuebles e Intangibles	0	0	0	0	0	0
Mobiliario y Equipo de Administración	0	0	0	0	0	0
Mobiliario y Equipo Educativo y Recreativo	0	0	0	0	0	0
Equipo e Instrumental Médico y de Laboratorio	0	0	0	0	0	0
Vehículos y Equipo de Transporte	0	0	0	0	0	0
Equipo de Defensa y Seguridad	0	0	0	0	0	0
Maquinaria, Otros Equipos y Herramientas	0	0	0	0	0	0
Activos Biológicos	0	0	0	0	0	0
Bienes Inmuebles	0	0	0	0	0	0
Activos Intangibles	0	0	0	0	0	0
Inversión Pública	0	0	0	0	0	0
Obra Pública en Bienes de Dominio Público	0	0	0	0	0	0
Obra Pública en Bienes Propios	0	0	0	0	0	0
Proyectos Productivos y Acciones de Fomento	0	0	0	0	0	0

Universidad Tecnológica de la Laguna de Durango
 Estado Analítico del Ejercicio del Presupuesto de Egresos
 Clasificación por Objeto del Gasto (Capítulo y Concepto)
 Del 1 de Enero al 31 de Marzo de 2019

Concepto	Egresos					Subejercicio 6 = (3 - 4)
	Aprobado	Ampliaciones/ (Reducciones)	Modificado	Devengado	Pagado	
	1	2	3 = (1 + 2)	4	5	
Inversiones Financieras y Otras Provisiones	0	0	0	0	0	0
Inversiones Para el Fomento de Actividades Productivas	0	0	0	0	0	0
Acciones y Participaciones de Capital	0	0	0	0	0	0
Compra de Títulos y Valores	0	0	0	0	0	0
Concesión de Préstamos	0	0	0	0	0	0
Inversiones en Fideicomisos, Mandatos y Otros Análogos	0	0	0	0	0	0
Otras Inversiones Financieras	0	0	0	0	0	0
Provisiones para Contingencias y Otras Erogaciones Especiales	0	0	0	0	0	0
Participaciones y Aportaciones	0	0	0	0	0	0
Participaciones	0	0	0	0	0	0
Aportaciones	0	0	0	0	0	0
Convenios	0	0	0	0	0	0
Deuda Pública	0	0	0	0	0	0
Amortización de la Deuda Pública	0	0	0	0	0	0
Intereses de la Deuda Pública	0	0	0	0	0	0
Comisiones de la Deuda Pública	0	0	0	0	0	0
Gastos de la Deuda Pública	0	0	0	0	0	0
Costo por Coberturas	0	0	0	0	0	0
Apoyos Financieros	0	0	0	0	0	0
Adeudos de Ejercicios Fiscales Anteriores (Adefas)	0	0	0	0	0	0
Total del Gasto	42,880,364	0	42,880,364	6,567,604	6,567,604	36,312,760


 DR. ALFREDO VILLALOBOS JAUREGUI
 RECTOR


 LIC. LUZ ADRIANA POSADA TINTOR
 DIRECTORA DE ADMINISTRACION Y FINANZAS

Universidad Tecnológica de la Laguna de Durango
Estado Analítico del Ejercicio del Presupuesto de Egresos
Clasificación Económica (por Tipo de Gasto)
Del 1 de Enero al 31 de Marzo de 2019

Concepto	Egresos					Subejercicio 6 = (3 - 4)
	Aprobado	Ampliaciones/ (Reducciones)	Modificado	Devengado	Pagado	
	1	2	3 = (1 + 2)	4	5	
Gasto Corriente	42,880,364	0	42,880,364	6,567,604	6,567,604	36,312,760
Gasto de Capital	0	0	0	0	0	0
Amortización de la Deuda y Disminución de Pasivos	0	0	0	0	0	0
Pensiones y Jubilaciones	0	0	0	0	0	0
Participaciones	0	0	0	0	0	0
Total del Gasto	42,880,364	0	42,880,364	6,567,604	6,567,604	36,312,760


 DR. ALFREDO VILLALOBOS JAUREGUI
 RECTOR


 LIC. LUZ ADRIANA POSADA TINTOR
 DIRECTORA DE ADMINISTRACION Y FINANZAS

Universidad Tecnológica de la Laguna de Durango
Estado Analítico del Ejercicio del Presupuesto de Egresos
Clasificación Funcional (Finalidad y Función)
Del 1 de Enero al 31 de Marzo de 2019

Concepto	Egresos					Subejercicio 6 = (3 - 4)
	Aprobado	Ampliaciones/ (Reducciones)	Modificado	Devengado	Pagado	
	1	2	3 = (1 + 2)	4	5	
Gobierno	0	0	0	0	0	0
Legislación			0			0
Justicia			0			0
Coordinación de la Política de Gobierno			0			0
Relaciones Exteriores			0			0
Asuntos Financieros y Hacendarios			0			0
Seguridad Nacional			0			0
Asuntos de Orden Público y de Seguridad Interior			0			0
Otros Servicios Generales			0			0
Desarrollo Social	42,880,364	0	42,880,364	6,567,604	6,567,604	36,312,760
Protección Ambiental			0			0
Vivienda y Servicios a la Comunidad			0			0
Salud			0			0
Recreación, Cultura y Otras Manifestaciones Sociales			0			0
Educación	42,880,364	0	42,880,364	6,567,604	6,567,604	36,312,760
Protección Social			0			0
Otros Asuntos Sociales			0			0
Desarrollo Económico	0	0	0	0	0	0
Asuntos Económicos, Comerciales y Laborales en General			0			0
Agropecuaria, Silvicultura, Pesca y Caza			0			0
Combustibles y Energía			0			0
Minería, Manufacturas y Construcción			0			0
Transporte			0			0
Comunicaciones			0			0
Turismo			0			0
Ciencia, Tecnología e Innovación			0			0
Otras Industrias y Otros Asuntos Económicos			0			0
Otras no Clasificadas en Funciones Anteriores	0	0	0	0	0	0
Transacciones de la Deuda Pública / Costo Financiero de la Deuda			0			0
Transferencias, Participaciones y Aportaciones entre Diferentes Niveles y Ordenes de Gobierno			0			0
Saneamiento del Sistema Financiero			0			0
Adeudos de Ejercicios Fiscales Anteriores			0			0
Total del Gasto	42,880,364	0	42,880,364	6,567,604	6,567,604	36,312,760


 DR. ALFREDO VILLALOBOS JAUREGUI
 RECTOR


 LIC. LUZ ADRIANA POSADA TINTOR
 DIRECTORA DE ADMINISTRACION Y FINANZAS

Universidad Tecnológica de la Laguna de Durango
Indicadores de Postura Fiscal
Del 1 de Enero al 31 de Marzo de 2019

Concepto	Estimado	Devengado	Pagado ³
I. Ingresos Presupuestarios (I=1+2)	42,880,364	8,592,405	8,592,405
1. Ingresos del Gobierno de la Entidad Federativa ¹	42,880,364	8,592,405	8,592,405
2. Ingresos del Sector Paraestatal ¹	0	0	0
II. Egresos Presupuestarios (II=3+4)	0	0	0
3. Egresos del Gobierno de la Entidad Federativa ²			
4. Egresos del Sector Paraestatal ²	0	0	0
III. Balance Presupuestario (Superávit o Déficit) (III = I - II)	42,880,364	8,592,405	8,592,405

Concepto	Estimado	Devengado	Pagado ³
III. Balance presupuestario (Superávit o Déficit)	42,880,364	8,592,405	8,592,405
IV. Intereses, Comisiones y Gastos de la Deuda	0	0	0
V. Balance Primario (Superávit o Déficit) (V= III - IV)	42,880,364	8,592,405	8,592,405

Concepto	Estimado	Devengado	Pagado ³
A. Financiamiento	0	0	0
B. Amortización de la deuda	0	0	0
C. Endeudamiento ó desendeudamiento (C = A - B)	0	0	0

1. Los Ingresos que se presentan son los ingresos presupuestarios totales sin incluir los ingresos por financiamientos. Los Ingresos del Gobierno de la Entidad Federativa corresponden a los del Poder Ejecutivo, Legislativo Judicial y Autónomos

2. Los egresos que se presentan son los egresos presupuestarios totales sin incluir los egresos por amortización. Los egresos del Gobierno de la Entidad Federativa corresponden a los del Poder Ejecutivo, Legislativo, Judicial y Órganos Autónomos

3. Para Ingresos se reportan los ingresos recaudados; para egresos se reportan los egresos pagados


DR. ALFREDO VILLALOBOS JAUREGUI
RECTOR

LIC. LUZ ADRIANA POSADA TINTOR
DIRECTORA DE ADMINISTRACION Y FINANZA


Universidad Tecnológica de la Laguna de Durango
Endeudamiento Neto
Del 1 de Enero al 31 de Marzo de 2019

Identificación de Crédito o Instrumento	Contratación/Colocación	Amortización	Endeudamiento Neto
	A	B	C = A - B
Creditos Bancarios			
			0
			0
			0
			0
			0
			0
			0
			0
			0
			0
			0
Total Créditos Bancarios	0	0	0
Otros Instrumentos de Deuda			
			0
			0
			0
			0
			0
			0
			0
			0
			0
Total Otros Instrumentos de Deuda	0	0	0
TOTAL	0	0	0

No Aplica



 DR. ALFREDO MILLALOBOS JAUREGUI
 RECTOR



 LIC. LUZ ADRIANA POSADA TINTOR
 DIRECTORA DE ADMINISTRACION Y FINANZA

Universidad Tecnológica de la Laguna de Durango
Intereses de la Deuda
Del 1 de Enero al 31 de Marzo de 2019

Identificación de Crédito o Instrumento	Devengado	Pagado
Créditos Bancarios		
Total de intereses de Créditos Bancarios	0	0


NO Aplica

Otros Instrumentos de Deuda		
Total de intereses de Otros Instrumentos de Deuda	0	0

TOTAL	0	0
--------------	----------	----------



 DR. ALFREDO VILLALOBOS JAUREGUI
 RECTOR


 LIC. LUZ ADRIANA POSADA TINTOR
 DIRECTORA DE ADMINISTRACION Y FINANZA