

## UNIVERSIDAD TECNOLÓGICA DE LA LAGUNA DURANGO

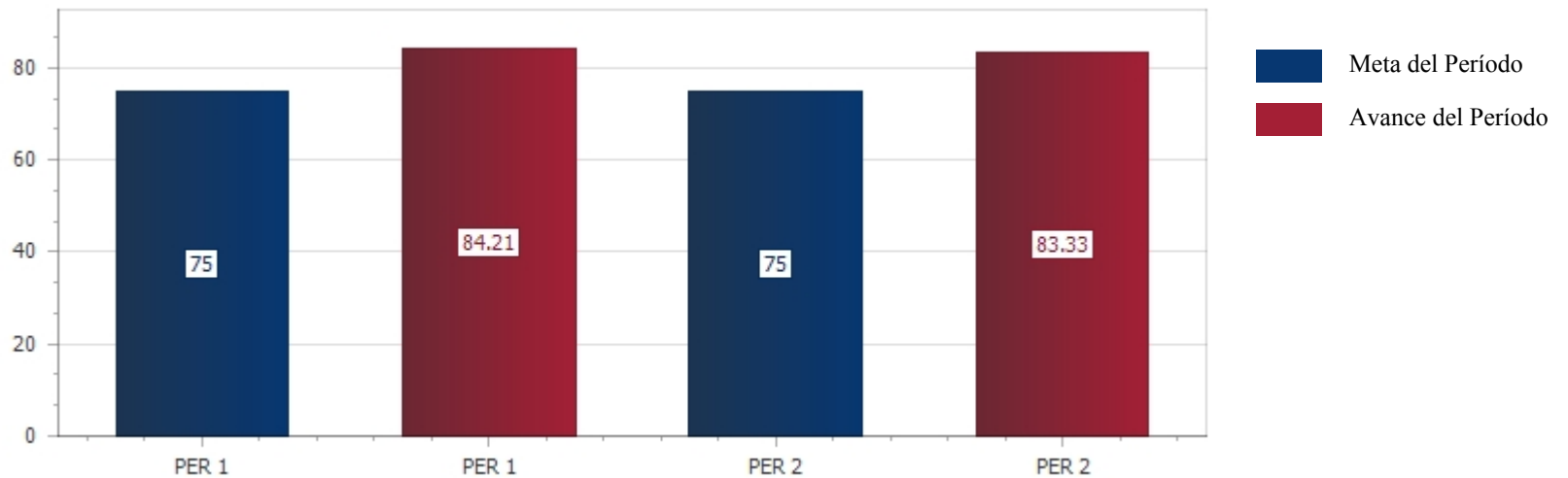
## Gasto por Categoría Programática

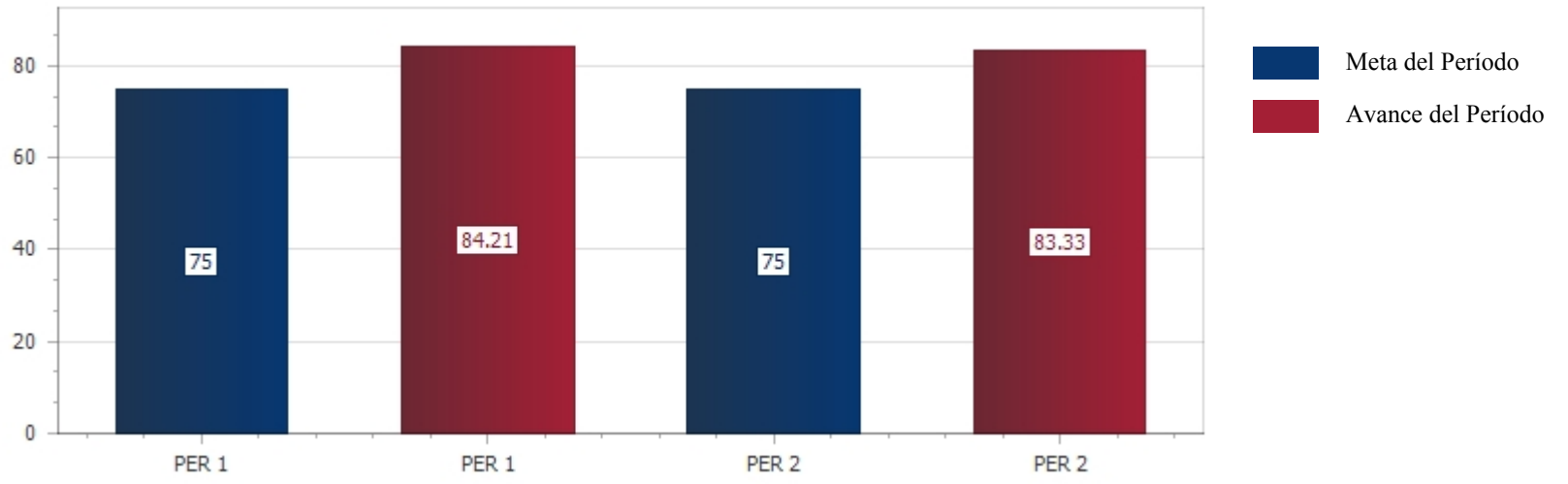
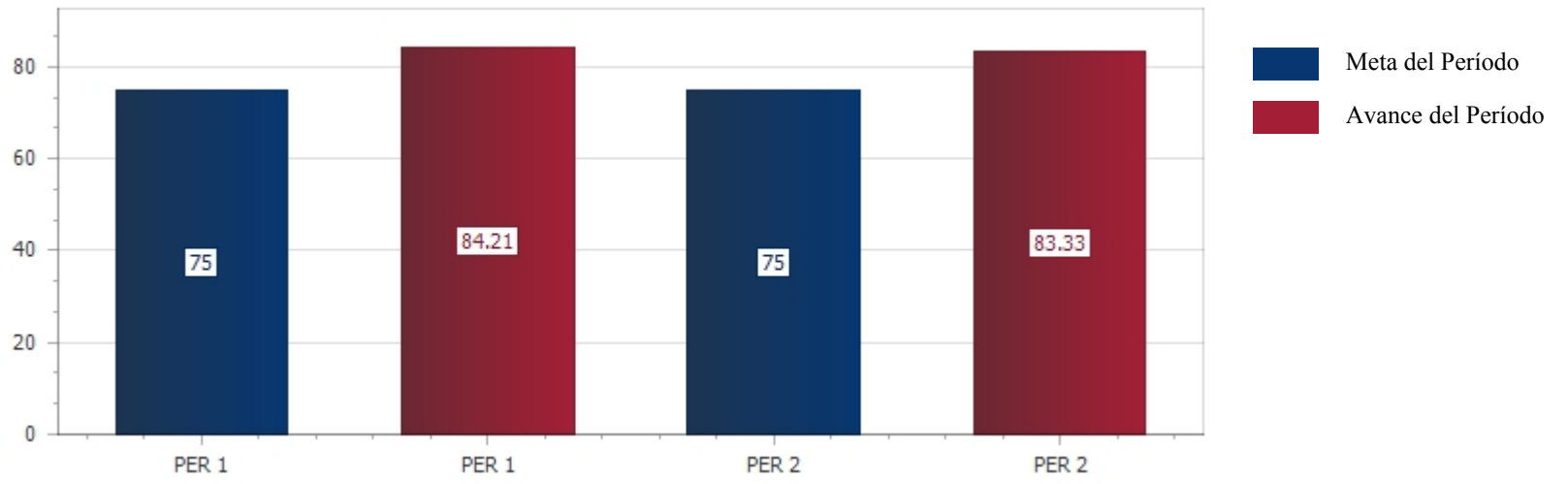
Del 1 de enero al 30 de septiembre de 2019

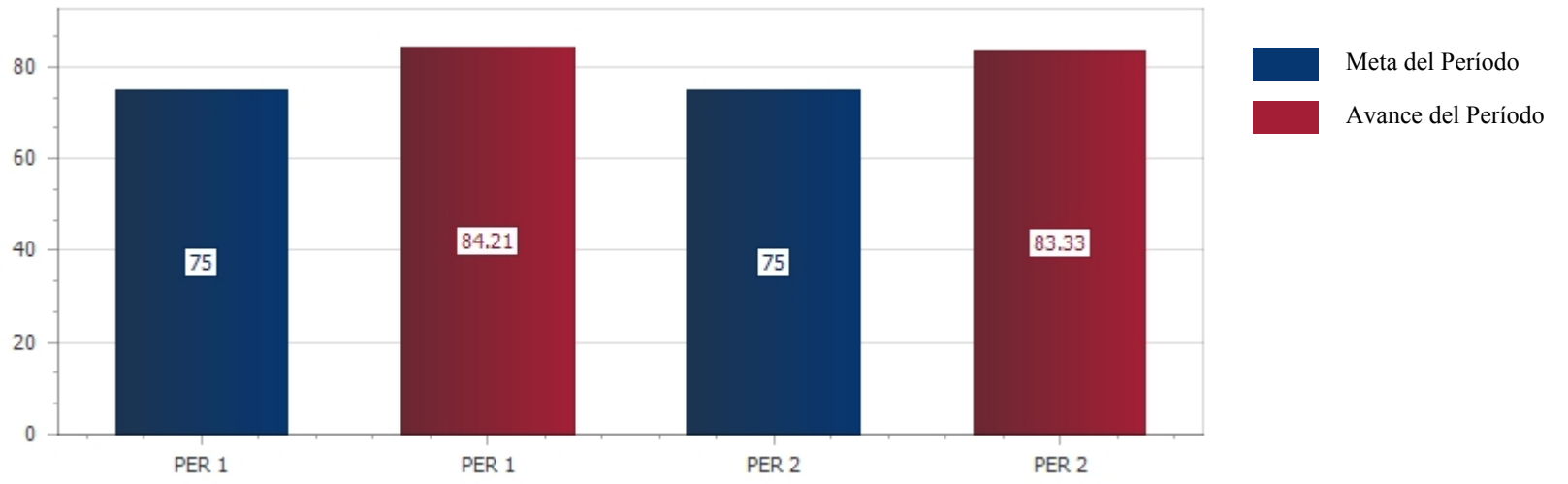
Concepto	Egresos					Subejercicio
	Aprobado	Ampliaciones/ (Reducciones)	Modificado	Devengado	Pagado	
	1	2	3 = (1 + 2)	4	5	
Programas						
<b>Subsidios: Sector Social y Privado o Entidades Federativas y Municipios</b>	<b>42,880,364.00</b>	<b>762,500.00</b>	<b>43,642,864.00</b>	<b>21,182,464.70</b>	<b>19,366,206.27</b>	<b>22,460,399.30</b>
Sujetos a Reglas de Operación	0.00	0.00	0.00	0.00	0.00	0.00
Otros Subsidios	42,880,364.00	762,500.00	43,642,864.00	21,182,464.70	19,366,206.27	22,460,399.30
<b>Desempeño de las Funciones</b>	<b>0.00</b>	<b>0.00</b>	<b>0.00</b>	<b>0.00</b>	<b>0.00</b>	<b>0.00</b>
Prestación de Servicios Públicos	0.00	0.00	0.00	0.00	0.00	0.00
Provisión de Bienes Públicos	0.00	0.00	0.00	0.00	0.00	0.00
Planeación, seguimiento y evaluación de políticas públicas	0.00	0.00	0.00	0.00	0.00	0.00
Promoción y fomento	0.00	0.00	0.00	0.00	0.00	0.00
Regulación y supervisión	0.00	0.00	0.00	0.00	0.00	0.00
Funciones de las Fuerzas Armadas (Únicamente Gobierno Federal)	0.00	0.00	0.00	0.00	0.00	0.00
Específicos	0.00	0.00	0.00	0.00	0.00	0.00
Proyectos de Inversión	0.00	0.00	0.00	0.00	0.00	0.00
<b>Administrativos y de Apoyo</b>	<b>0.00</b>	<b>0.00</b>	<b>0.00</b>	<b>0.00</b>	<b>0.00</b>	<b>0.00</b>
Apoyo al proceso presupuestario y para mejorar la eficiencia institucional	0.00	0.00	0.00	0.00	0.00	0.00
Apoyo a la función pública y al mejoramiento de la gestión	0.00	0.00	0.00	0.00	0.00	0.00
Operaciones ajenas	0.00	0.00	0.00	0.00	0.00	0.00
<b>Compromisos</b>	<b>0.00</b>	<b>0.00</b>	<b>0.00</b>	<b>0.00</b>	<b>0.00</b>	<b>0.00</b>
Obligaciones de cumplimiento de resolución jurisdiccional	0.00	0.00	0.00	0.00	0.00	0.00
Desastres Naturales	0.00	0.00	0.00	0.00	0.00	0.00
<b>Obligaciones</b>	<b>0.00</b>	<b>0.00</b>	<b>0.00</b>	<b>0.00</b>	<b>0.00</b>	<b>0.00</b>
Pensiones y jubilaciones	0.00	0.00	0.00	0.00	0.00	0.00
Aportaciones a la seguridad social	0.00	0.00	0.00	0.00	0.00	0.00
Aportaciones a fondos de estabilización	0.00	0.00	0.00	0.00	0.00	0.00
Aportaciones a fondos de inversión y reestructura de pensiones	0.00	0.00	0.00	0.00	0.00	0.00
<b>Programas de Gasto Federalizado (Gobierno Federal)</b>	<b>0.00</b>	<b>0.00</b>	<b>0.00</b>	<b>0.00</b>	<b>0.00</b>	<b>0.00</b>
Gasto Federalizado	0.00	0.00	0.00	0.00	0.00	0.00
<b>Participaciones a entidades federativas y municipios</b>	<b>0.00</b>	<b>0.00</b>	<b>0.00</b>	<b>0.00</b>	<b>0.00</b>	<b>0.00</b>
<b>Costo financiero, deuda o apoyos a deudores y ahorradores de la banca</b>	<b>0.00</b>	<b>0.00</b>	<b>0.00</b>	<b>0.00</b>	<b>0.00</b>	<b>0.00</b>
<b>Adeudos de ejercicios fiscales anteriores</b>	<b>0.00</b>	<b>0.00</b>	<b>0.00</b>	<b>0.00</b>	<b>0.00</b>	<b>0.00</b>
<b>Total del Gasto</b>	<b>42,880,364.00</b>	<b>762,500.00</b>	<b>43,642,864.00</b>	<b>21,182,464.70</b>	<b>19,366,206.27</b>	<b>22,460,399.30</b>



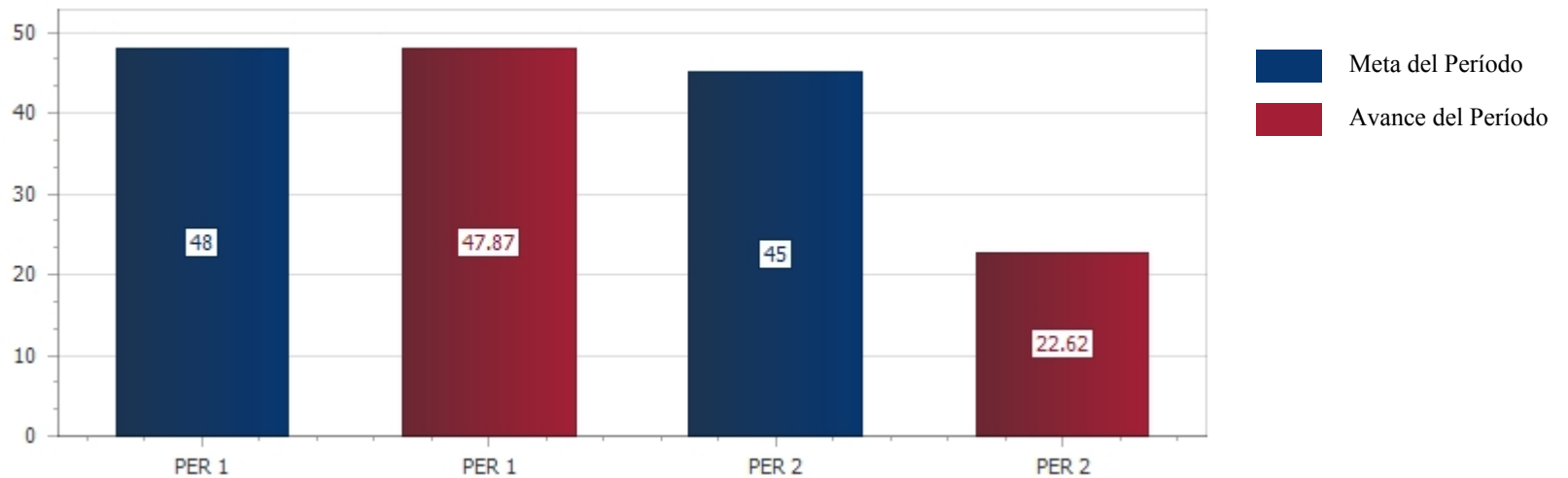
CÉDULA DEL INDICADOR ACTIVIDAD			
Dependencia:	Universidad Tecnológica de la Laguna		Nombre de la MIR: UTLD: Universidad Bilingüe, Internacional, Inclusiva, Dual y Sustentable.
Eje rector:	2. Gobierno con sentido humano y social		Objetivo: 16. Ofrecer el servicio educativo con calidad
Nombre del indicador:	Retención escolar		
Descripción del indicador:	Mide el porcentaje de la retención escolar estudiantil por parte del departamento psicopedagógico de aquellos que son vulnerables a abandono escolar por diversas razones		
Método de calculo:	$RE = ( AR / AP ) * 100$		
Variables:	RE	Retención Escolar	
	AR	Alumnos Retenidos	
	AP	Alumnos que reciben atención psicopedagogica	
	100	100	
Medios de verificación	Reporte mensual de alumnos Retenidos de aquellos alumnos atendidos.		
Frecuencia de medición		Dimensión del indicador	
Cuatrimestral		Eficacia	
Tipo de indicador		Comportamiento	
Gestión		Ascendente	
Línea base		Meta	
70		75	

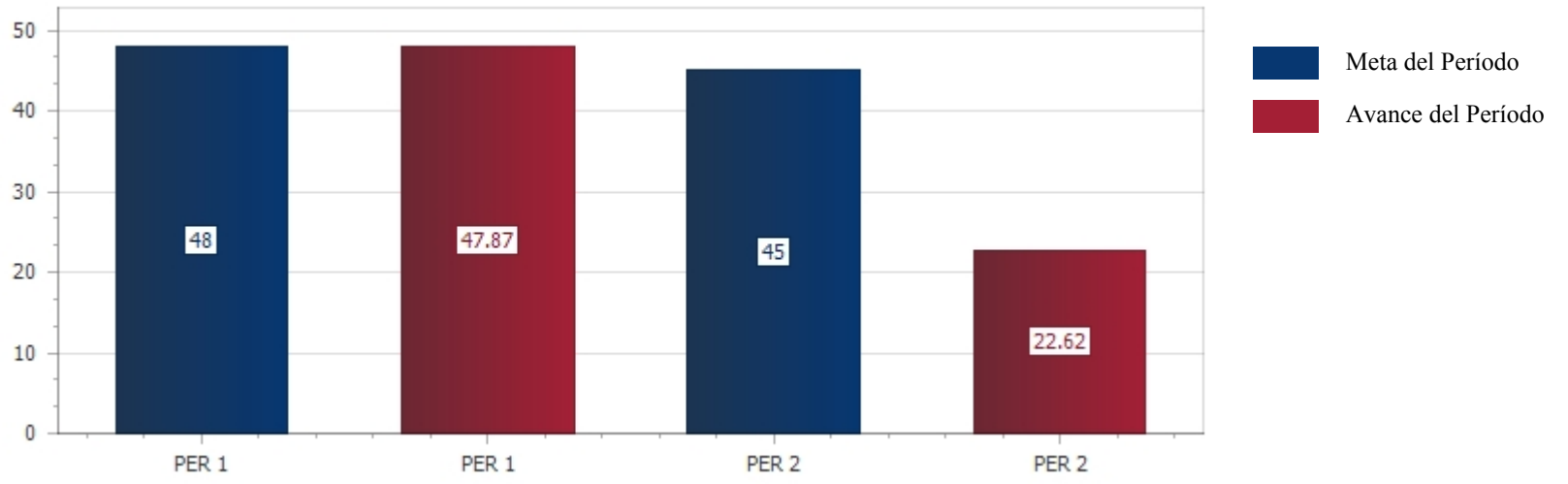
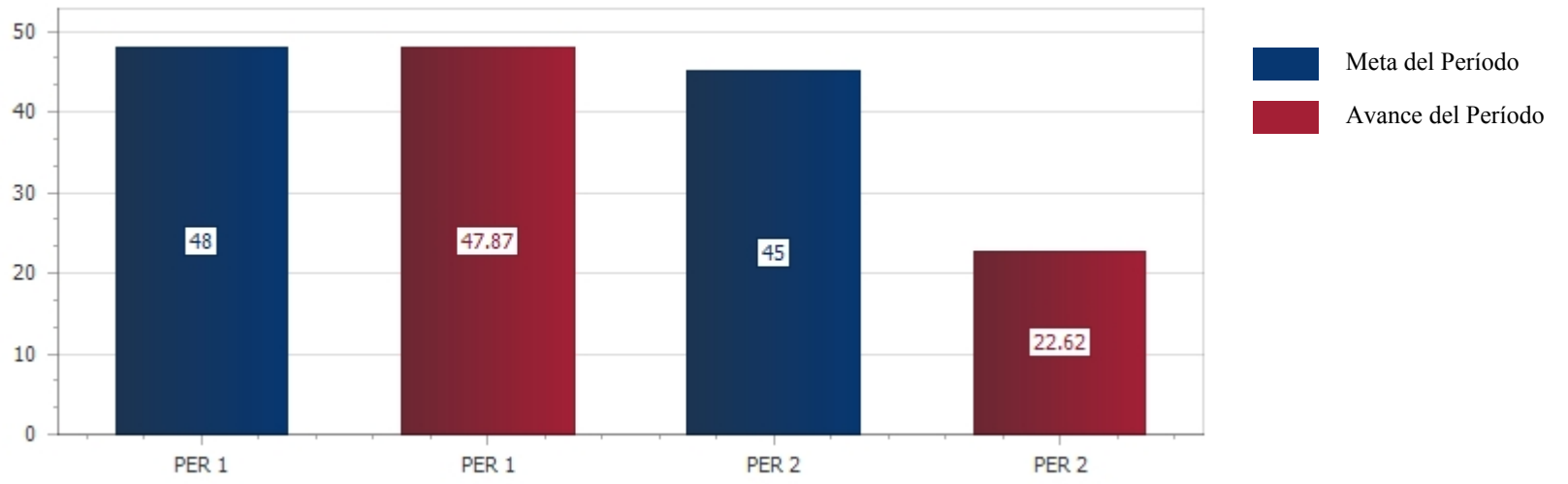


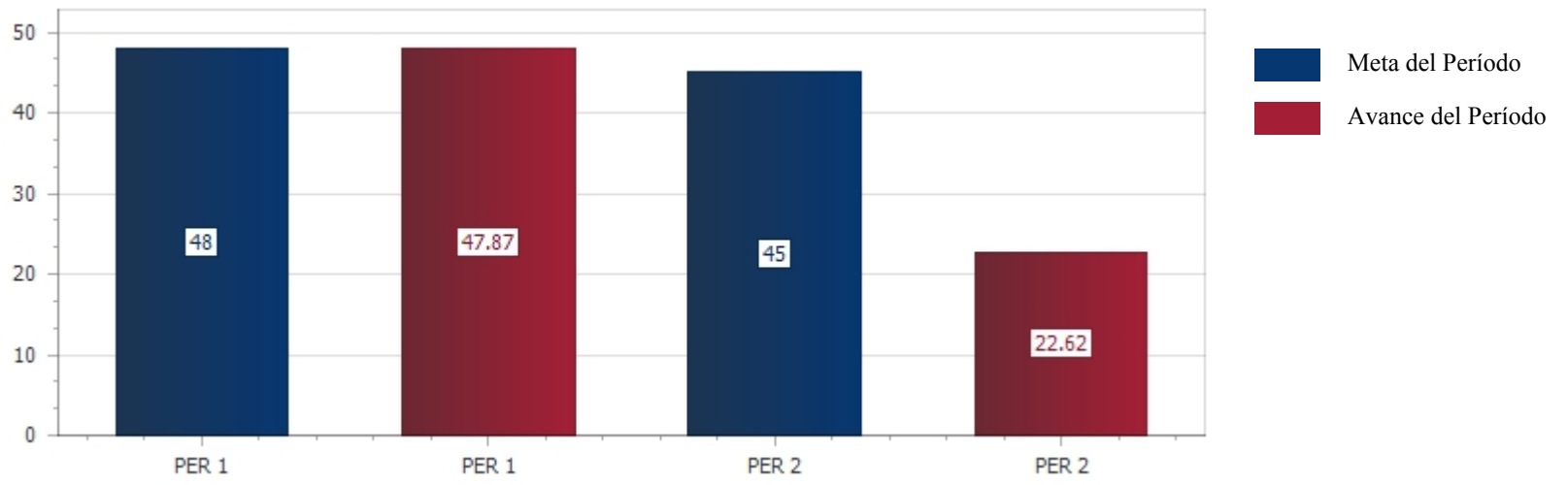




CÉDULA DEL INDICADOR ACTIVIDAD			
Dependencia:	Universidad Tecnológica de la Laguna		Nombre de la MIR: UTLD: Universidad Bilingüe, Internacional, Inclusiva, Dual y Sustentable.
Eje rector:	2. Gobierno con sentido humano y social		Objetivo: 16. Ofrecer el servicio educativo con calidad
Nombre del indicador:	Porcentaje del personal capacitado		
Descripción del indicador:	MIDE EL PORCENTAJE DE PERSONAL CAPACITADO EN LA LENGUA INGLESA		
Método de calculo:	$PPc = ( PAC / TPA ) * 100$		
Variables:	PPc	Porcentaje de personal capacitado	
	PAC	Personal capacitado	
	TPA	Total de personal	
	100	100	
Medios de verificación	Informes Cuatrimestrales Estadística MECASUT		
Frecuencia de medición		Dimensión del indicador	
Cuatrimestral		Eficiencia	
Tipo de indicador		Comportamiento	
Gestión		Ascendente	
Línea base		Meta	
75		80	

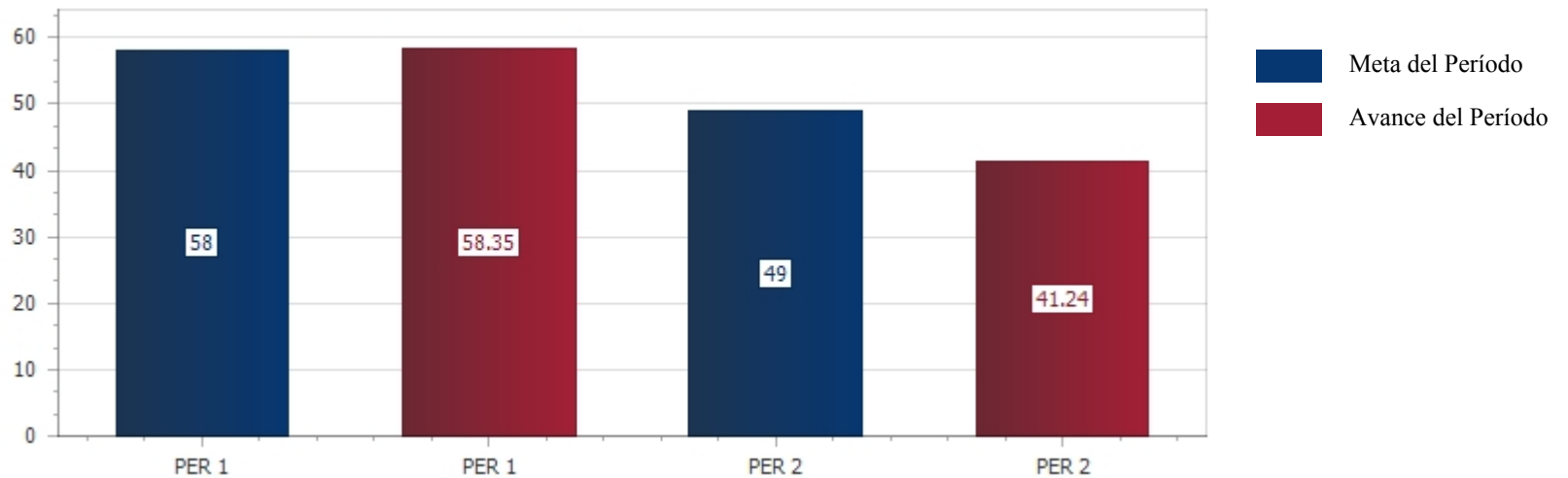


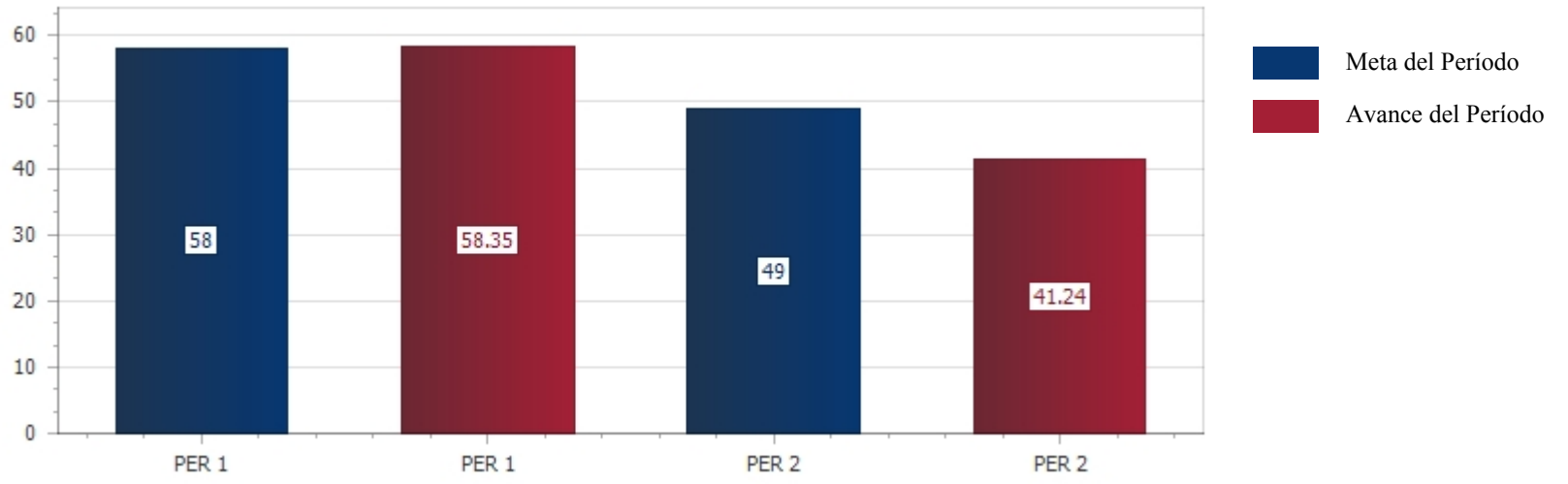
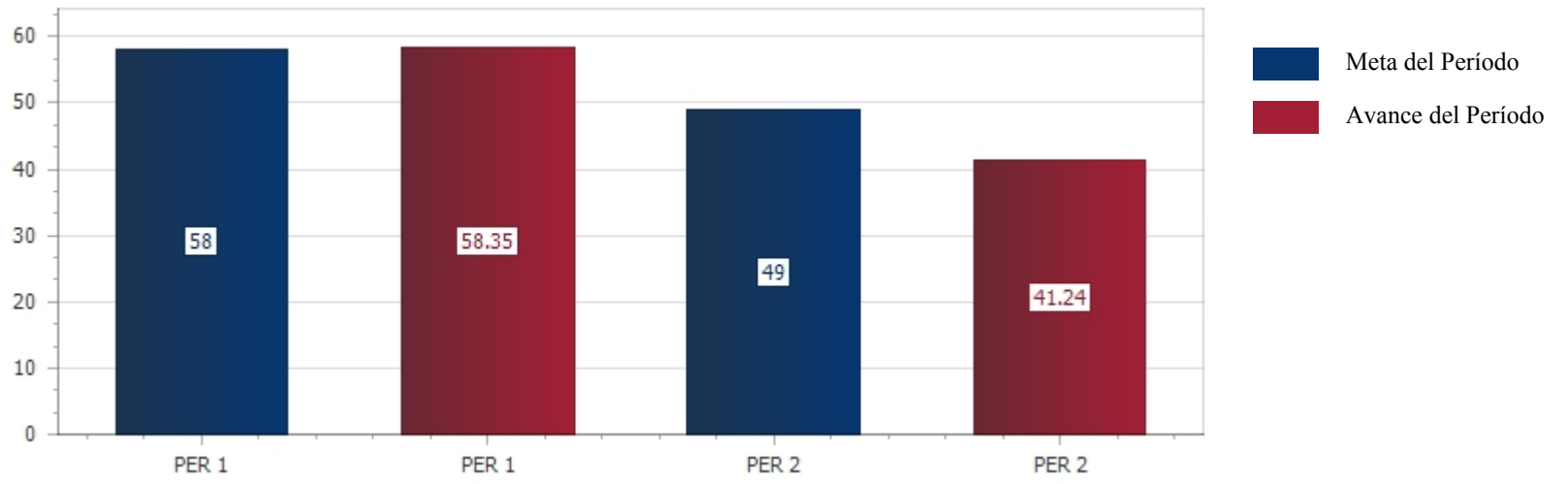


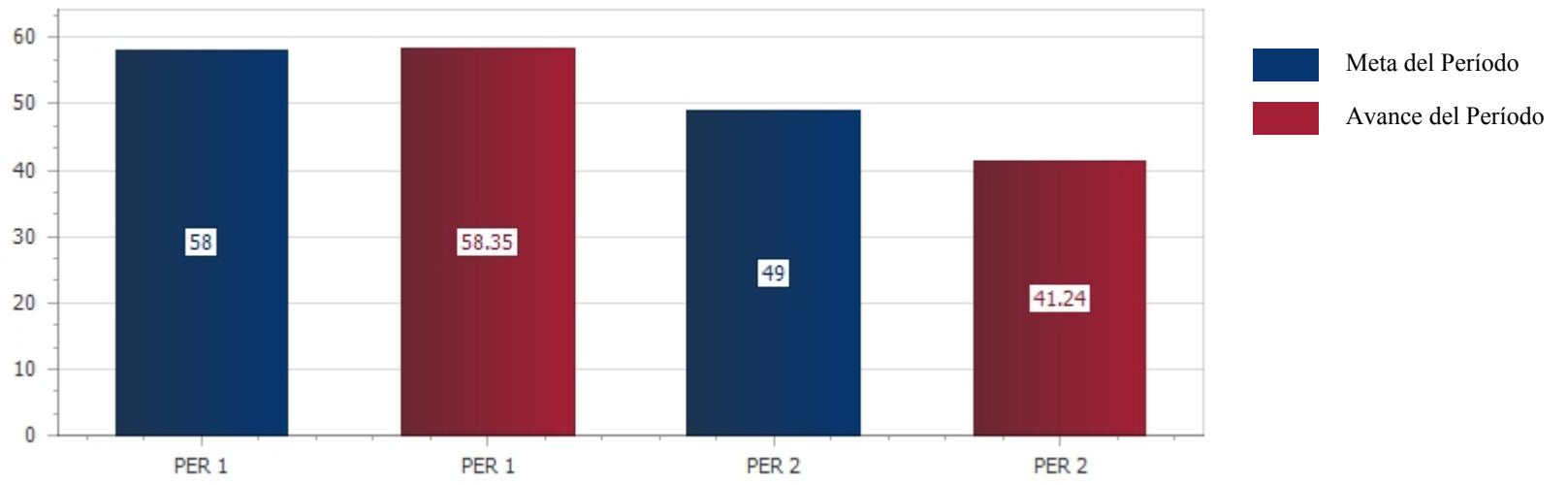




CÉDULA DEL INDICADOR ACTIVIDAD			
Dependencia:	Universidad Tecnológica de la Laguna		Nombre de la MIR: UTLD: Universidad Bilingüe, Internacional, Inclusiva, Dual y Sustentable.
Eje rector:	2. Gobierno con sentido humano y social		Objetivo: 16. Ofrecer el servicio educativo con calidad
Nombre del indicador:	Uso de infraestructura instalada		
Descripción del indicador:	MIDE LA EFICIENCIA CON LA QUE SE EMPLEA LA INFRAESTRUCTURA INSTALADA EN LA UNIVERSIDAD CON LA FINALIDAD DE DAR COBERTURA EDUCATIVA		
Método de calculo:	$UII = ( NAI / CII ) * 100$		
Variables:	UII	Uso de la infraestructura instalada	
	NAI	Numero de alumnos inscritos por cuatrimestre	
	CII	Capacidad instalada de la infraestructura	
	100	100	
Medios de verificación	Informes Trimestrales Estadística MECASUT		
Frecuencia de medición		Dimensión del indicador	
Cuatrimestral		Eficiencia	
Tipo de indicador		Comportamiento	
Gestión		Ascendente	
Línea base		Meta	
62		70	

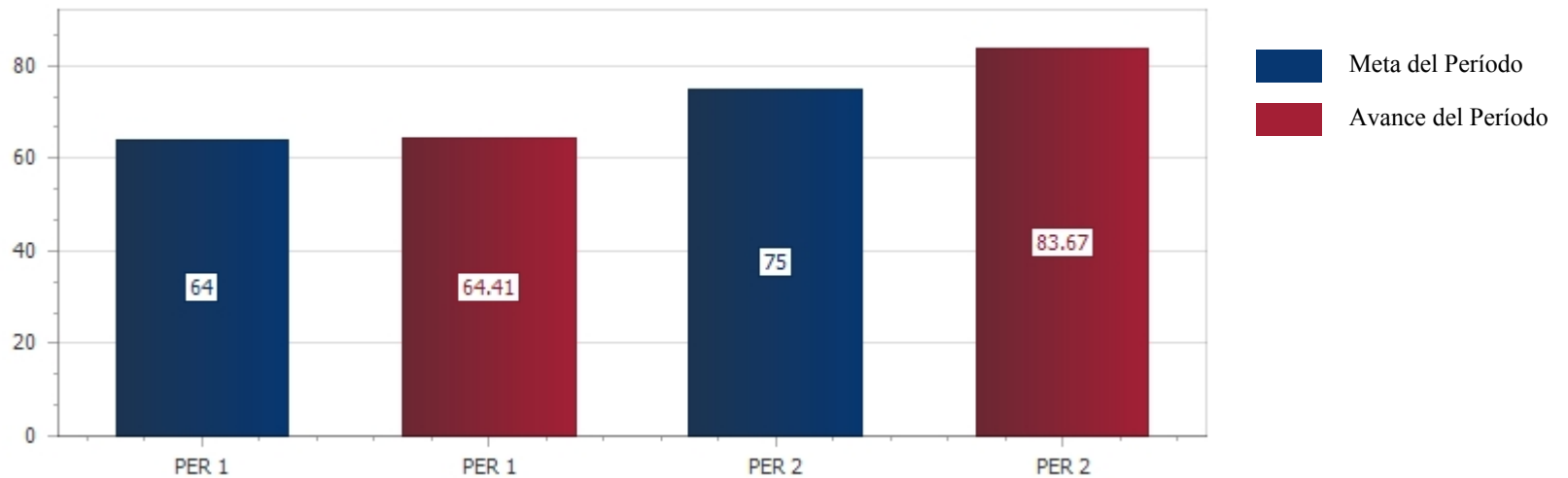


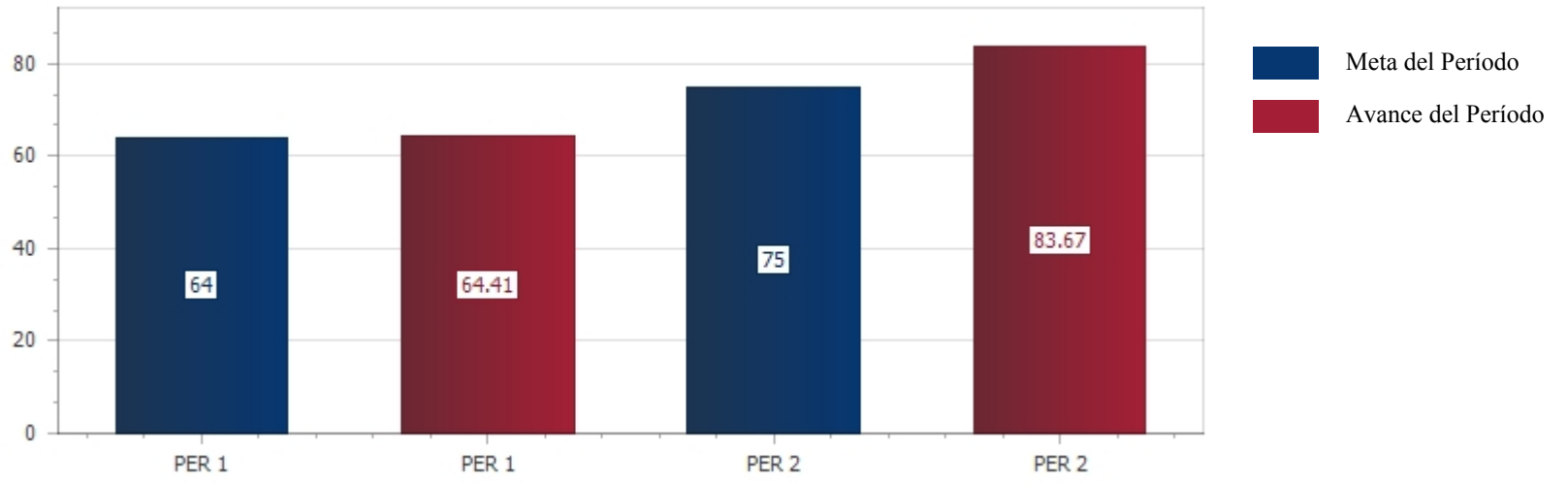
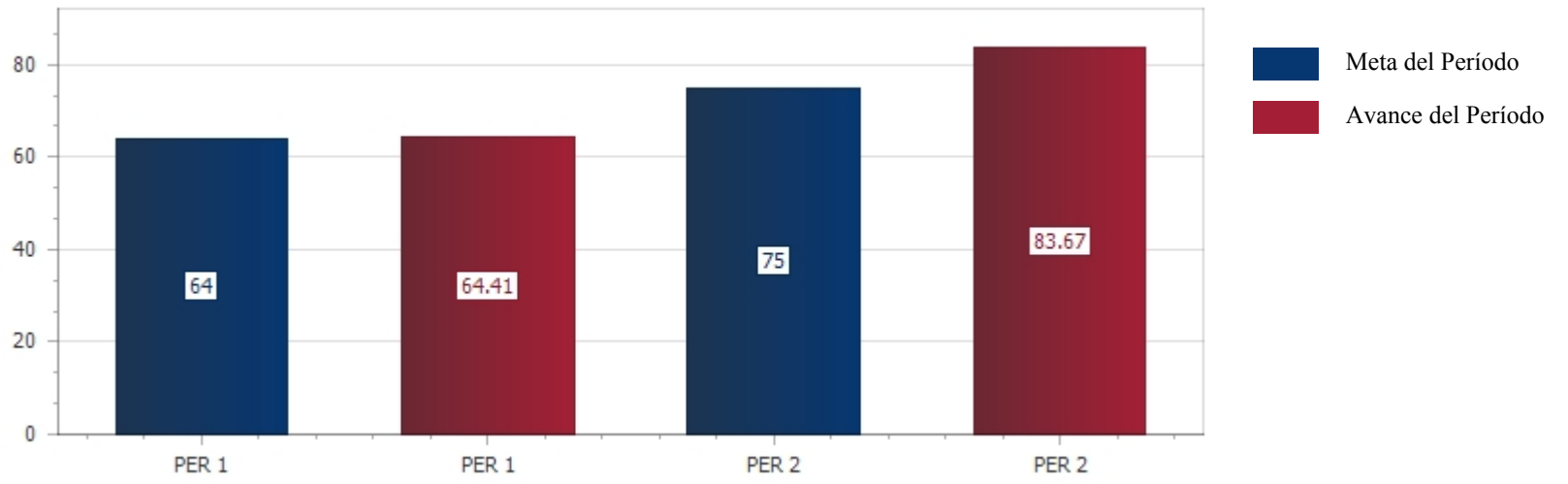


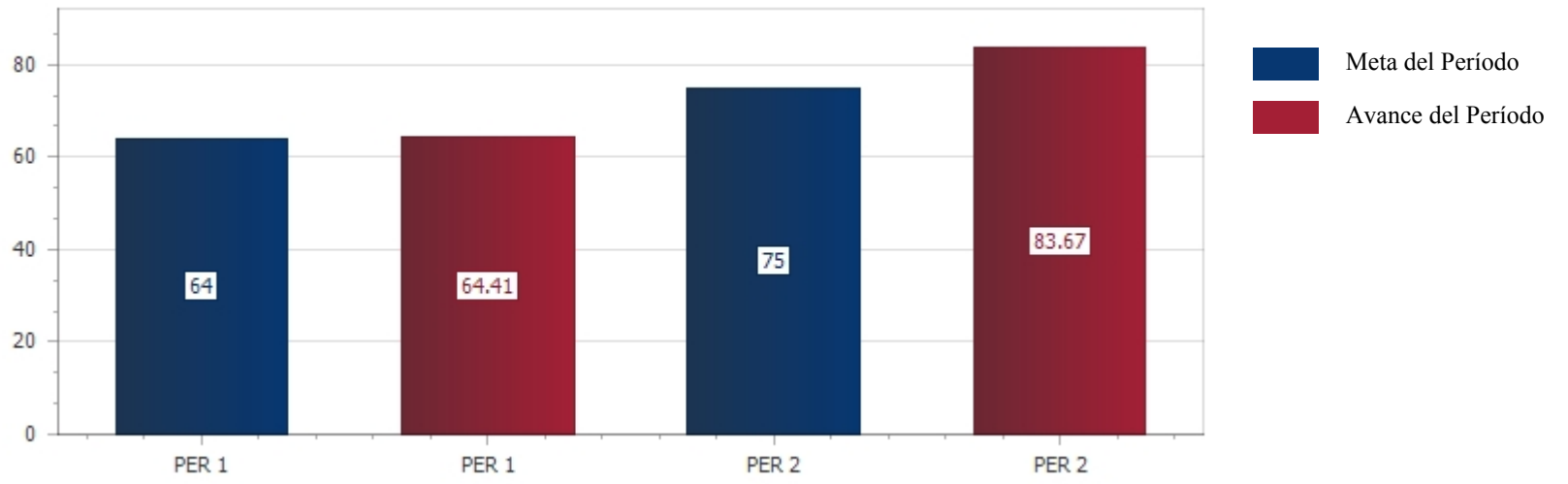


**CÉDULA DEL INDICADOR ACTIVIDAD**

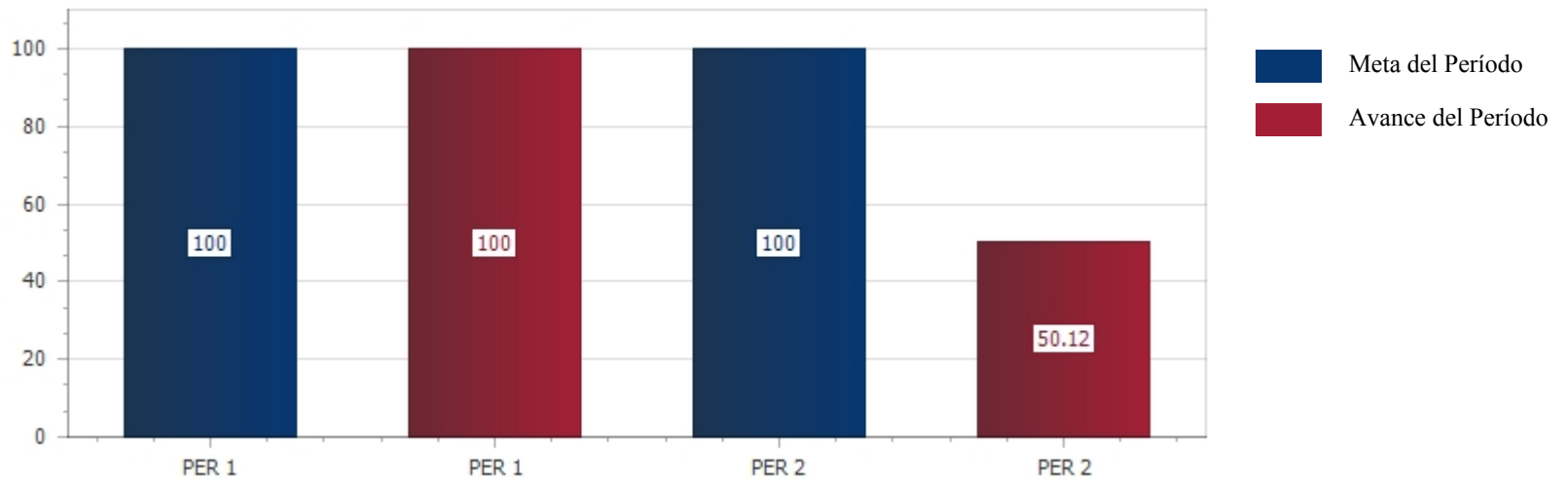
Dependencia:	Universidad Tecnológica de la Laguna	Nombre de la MIR:	UTLD: Universidad Bilingüe, Internacional, Inclusiva, Dual y Sustentable.
Eje rector:	2. Gobierno con sentido humano y social	Objetivo:	16. Ofrecer el servicio educativo con calidad
Nombre del indicador:	Personal académico capacitado		
Descripción del indicador:	proporcionar capacitación al personal académico que permitan su actualización que favorezca la formación integral de los alumnos		
Método de calculo:	PPC = ( PAC / TPA ) * 100		
Variables:	PPC	PORCENTAJE DE PERSONAL ACADÉMICO CAPACITADO	
	PAC	PERSONAL ACADÉMICO CAPACITADO	
	TPA	TOTAL DEL PERSONAL ACADÉMICO	
	100	100	
Medios de verificación	Convocatoria de Programas Federales <a href="http://www.sep.gob.mx">www.sep.gob.mx</a> Informes trimestrales	Proyectos para obtención de recursos.	Convenio para ejercicio de recursos
<b>Frecuencia de medición</b>		<b>Dimensión del indicador</b>	
Cuatrimestral		Eficiencia	
<b>Tipo de indicador</b>		<b>Comportamiento</b>	
Gestión		Ascendente	
<b>Línea base</b>		<b>Meta</b>	
96		100	

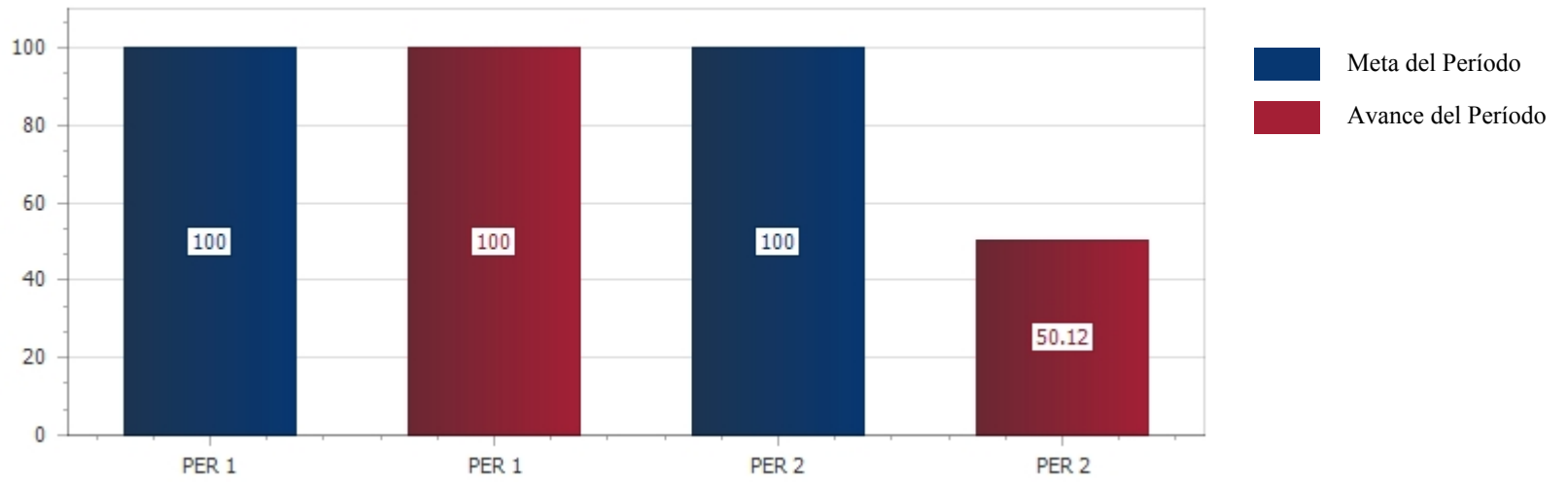
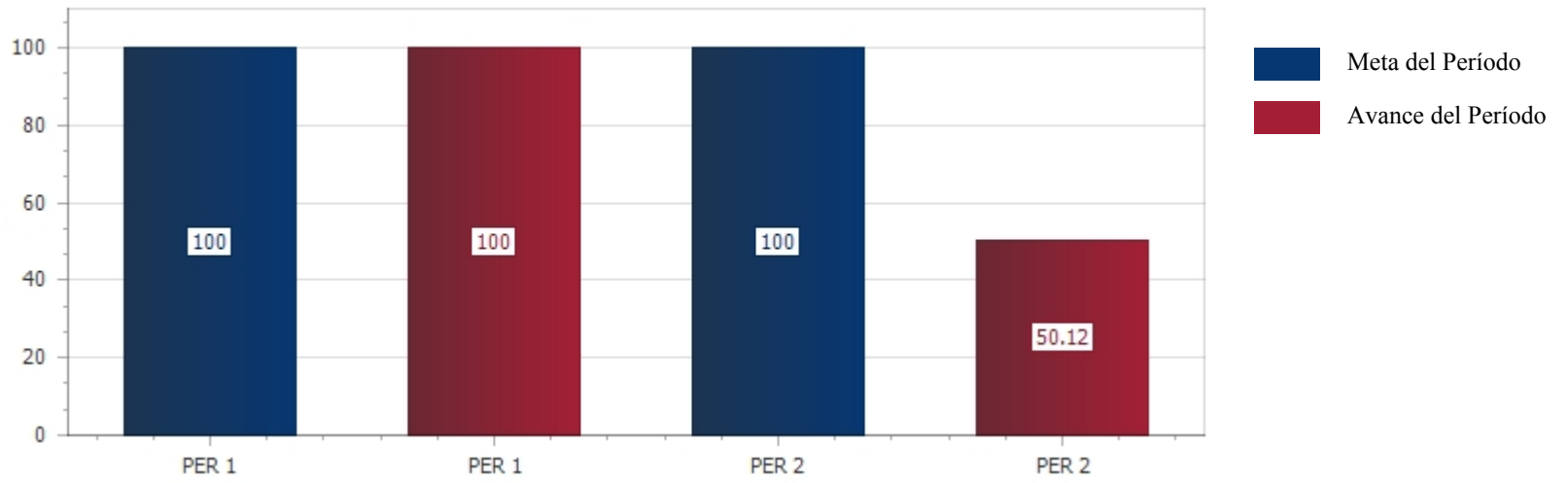




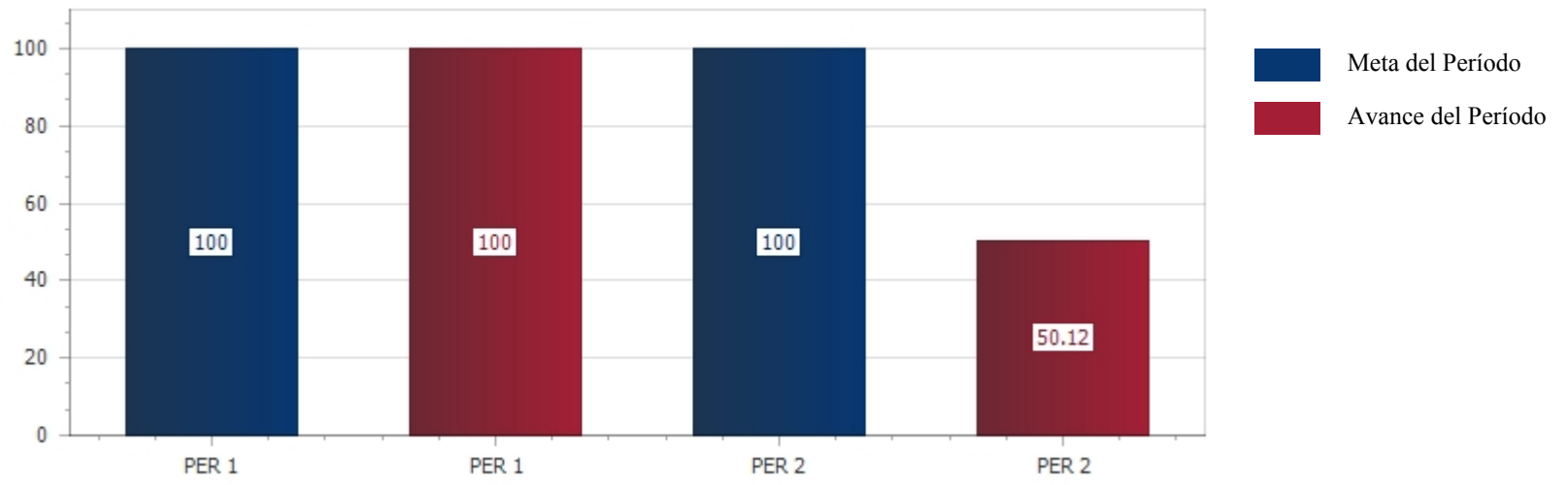


CÉDULA DEL INDICADOR ACTIVIDAD			
Dependencia:	Universidad Tecnológica de la Laguna		Nombre de la MIR: UTLD: Universidad Bilingüe, Internacional, Inclusiva, Dual y Sustentable.
Eje rector:	2. Gobierno con sentido humano y social		Objetivo: 16. Ofrecer el servicio educativo con calidad
Nombre del indicador:	Porcentaje de alumnos inscritos en equipos de formación integral (deportivos, culturales y neuroeducación)		
Descripción del indicador:	Avanzar en la formación y consolidación de grupos culturales y deportivos representativos de la Universidad		
Método de calculo:	$PAI = ( TAI / TAU ) * 100$		
Variables:	PAI	Porcentaje de alumnos inscritos en equipos de información integral	
	TAI	Total de alumnos inscritos en equipo de formación integral	
	TAU	TOTAL DE ALUMNOS DE LA UNIVERSIDAD	
	100	100	
Medios de verificación	Informes Trimestrales Estadística MECASUT Estadísticas Básicas Reportes Cuatrimestrales de Vinculación.		
Frecuencia de medición		Dimensión del indicador	
Cuatrimestral		Calidad	
Tipo de indicador		Comportamiento	
Gestión		Ascendente	
Línea base		Meta	
100		100	









**CÉDULA DEL INDICADOR ACTIVIDAD**

Dependencia:	Universidad Tecnológica de la Laguna	Nombre de la MIR:	UTLD: Universidad Bilingüe, Internacional, Inclusiva, Dual y Sustentable.
Eje rector:	2. Gobierno con sentido humano y social	Objetivo:	16. Ofrecer el servicio educativo con calidad
Nombre del indicador:	Porcentaje de la comunidad involucrada en la realización de proyectos sustentables		
Descripción del indicador:	MIDE EL GRADO DE INVOLUCRAMIENTO DE LA COMUNIDAD UNIVERSITARIA ESTUDIANTIL EN EL MODELO BIS, ESPECÍFICAMENTE EN LA PARTE DE LA RENTABILIDAD		
Método de cálculo:	$PCUP = (MCAU / MCAU) * 100$		
Variables:	PCUP	Porcentaje de la comunidad involucrada en proyectos sustentables .	
	MCAU	miembros de la comunidad involucradas en proyectos de sustentabilidad	
	MCAU	Total de miembros de la comunidad universitaria	
	100	100	
Medios de verificación	Informes al H. Consejo Directivo		
<b>Frecuencia de medición</b>		<b>Dimensión del indicador</b>	
Cuatrimestral		Eficiencia	
<b>Tipo de indicador</b>		<b>Comportamiento</b>	
Gestión		Ascendente	
<b>Línea base</b>		<b>Meta</b>	
14.56		20	

